

JoinIn

سامانه برگزاری رویداد آنلاین



فرصت یادگیری آسان
با راهکار آموزش آنلاین



www.faryan.cloud


تهران، خیابان کارگرشمالی، خیابان سرتیپ فکوری
خیابان صالحی، نبش دانش ثانی، ساختمان دانشگاه
مهرالبرز، پلاک ۳۶

۰۲۱-۸۶۰۹۳۹۴۶

www.faryan.cloud info@faryan.cloud

نکات مهم قبل از ورود به کلاس های آنلاین

۱- مرورگر گوگل کروم (آخرین ورژن موجود): اگر از سیستم عامل **ویندوز یا اندروید** برای ورود به کلاس استفاده میکنید
مرورگر سافاری (آخرین ورژن موجود): اگر از سیستم عامل **ios** برای ورود به کلاس استفاده میکنید



۲- از آنجایی که سرورهای کلاس مجازی داخل ایران هستند، فیلترشکن یا هرگونه **VPN** خود را **خاموش** کنید.

۳- برای کاهش اختلالات و قطع و وصل شدن صدا و تصویر، از **اینترنت پایدار و پرسرعت** استفاده کنید.

۴- اگر با گوشی موبایل وارد کلاس شده اید، از زدن دکمه **Back** بپرهیزید! صرفاً از امکانات داخل محیط کلاس برای بستن

پنجره‌ها یا بازگشت به عقب استفاده کنید!



۵- برای کاهش مصرف اینترنت خود و همچنین کندی سرعت برای بینندگان جلسه، حتی الامکان بجای اینکه دسکتاپ خود را به اشتراک بگذارید، فایل **PDF** ارائه را در جلسه آپلود نمایید.

نمای صفحه ورود به کلاس های مجازی



۲ = با ورتو هدیه کلینر علاءالدین مینو شخص که می‌تواند مشاهده کنید چه و این صفحه خود منی سبک‌شده شبکه مجوز فیلتر فلاد و را و آنه دجله نه‌شده به سلامت بنظیر یکت بر جالوی مایکروفون و های بکم
لازم هر دکیا فتوا نمی‌چورد. دسترسی دهید.

join.faryan.cloud wants to
Use your microphone

Allow Block

برای فعال یا غیر فعال کردن میکروفون، میتوانید مطابق تصویر زیر عمل کنید

Use your microphone

Allow Block

https://JoinIN.ir/***/html5client/join?sessionToken=...

Connection is secure

Camera [Off]

Microphone [On]

Reset permissions

سپس در پنجره باز شده روی **Allow** جهت صدور مجوز کلیک نمایید.
با کلیک بر روی **Block** میکروفون شما در کلاس غیر فعال خواهد بود و شما امکان صحبت در جلسه را در صورت نیاز نخواهید داشت.

جلسات join

محمد یوسفی مح

ورود

اتمام جلسه

join.faryan.cloud wants to

Use your camera

Allow Block

برای فعال یا غیر فعال کردن میکروفون، میتوانید مطابق تصویر زیر عمل کنید

Use your microphone

Allow Block

https://JoinIN.ir/***/html5client/join?sessionToken=tyzux3bpva8ndaic

Connection is secure

Camera

Microphone

Reset permissions

سپس در پنجره باز شده روی **Allow** جهت صدور مجوز کلیک نمایید.
 با کلیک بر روی **Block** وبکم شما در کلاس غیر فعال خواهد بود و شما امکان انتشار تصویر خود در جلسه را در صورت نیاز نخواهید داشت.

جلسات join

محمد یوسفی مح

ورود

اتمام جلسه

بعد از ورود به جلسه، باید منتظر برقراری ارتباط با جلسه بمانید.


در صورتی که سرعت اینترنت شما یا ارتباط اینترنت شما در این مرحله قطع شود شما به صورت فقط شنونده وارد جلسه خواهید شد.

این بدین معنی است که شما امکان استفاده از وبکم و میکروفون را نخواهید داشت.


در حال برقراری ارتباط صوتی..




مشاهده منوی تنظیمات کلاس، کیفیت اینترنت اتصال به جلسه، حالت شب و روز و میانبر بستن قسمت وبکم و چت، جهت تمرکز بر روی فایل ارائه


 ©Faryan™



...  خصوصی عمومی X

خوش آمدید...

پیام چت عمومی 



🔴 شروع ضبط 🗨️ 📊 🌙

👤 محمد یوسفی

انتشار دوربین 📹

🗨️ خصوصی عمومی ✕

خوش آمدید...

استایلها

اسلاید 1

فع نمایش ل
ترک جلسه یا بستن کل جلسه ن ن
و در جلسه و آخرین وضعیت میکروفون آنها

🖱️ 🖱️ 🖱️ 🖱️ 🖱️ 🖱️ 🖱️ 🖱️ 🖱️ 🖱️

100%

©Faryan™

📶 🗨️ 👤 1 🗨️

🔴 🖱️ 🗨️ 📊 📺 🗨️ +

🔴 🗨️

📺 🗨️ پیام چت عمومی 📌

انتشار دوربین 📺



شرکت کنندگان (1) ✕



محمد یوسفی (شما)



تنظیمات مربوط به کاربران و دریافت لیست
کاربران حاضر به فرمت TXT



انتشار دوربین 📹



ملاحظات >

↶ ☰ ☷ ☹️ U **I** 🗑️

با کلیک بر روی این گزینه چیدمان جلسه را برای کاربران مدیریت نمایید.

استاپلها

اسلاید 1

- ⋮
- 🖱️
- 👤
- ✍️
- 🗑️
- 📏
- ↗️
- T
- 📄
- 🗑️

100%

چیدمان‌ها

چیدمان هوشمند سفارشی

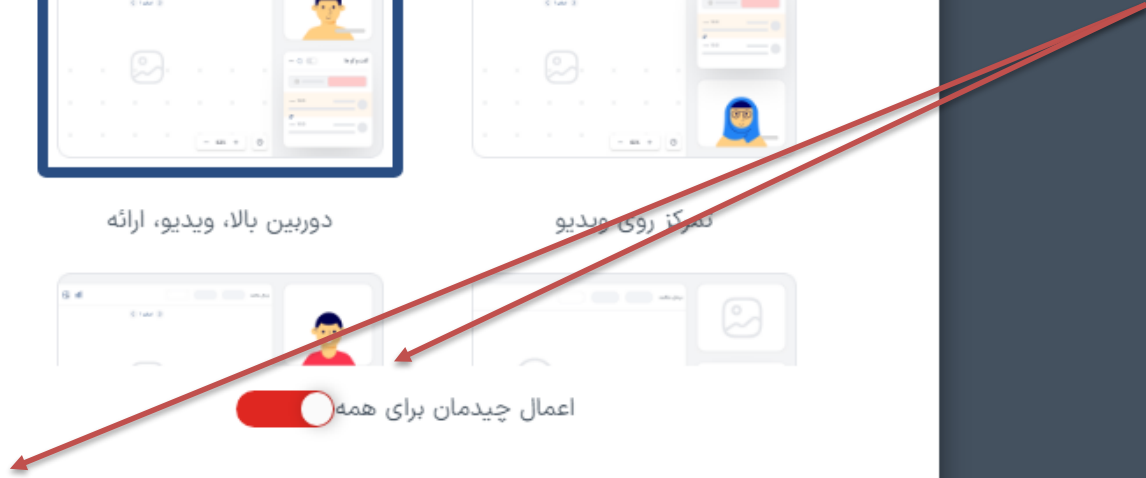
تمرکز روی ارائه دوربین بالا تمرکز روی ارائه

دوربین بالا، ویدیو، ارائه تمرکز روی ویدیو

اعمال چیدمان برای همه

لغو **تایید**

با کلیک روی این گزینه چیدمان را برای تمامی کاربران اعمال نمایید.



☰ شروع ضبط 🌙

استایل‌ها

👉 📏 📐 🗑️ ↗️ T 📄

📶 ©Faryan™

جلسات | 01:18:02

انتشار دوربین

عمومی خصوصی

پیام چت عمومی

🗑️ 🗑️

انتشار دوربین 📹

عمومی خصوصی

با کلیک بر روی چت خصوصی میتوانید پیام های خصوص ارسالی را مشاهده و یا قابلیت ارسال پیام خصوصی را غیرفعال کنید.

- اشتراک گذاری صفحه خود
- بارگذاری/مدیریت ارائه ها
- شروع یک نظرسنجی
- اشتراک گذاری صدا/ویدیو
- انتخاب کاربر تصادفی
- تنظیمات چیدمان پنجره
- تنظیمات

+



شرکت کنندگان (2) ×

شروع چت خصوصی



محمد آزادی (شما)
تغفل شده



جهت ارسال پیام خصوصی به کاربران ابتدا وارد لیست کاربران شده و سپس با کلیک روی کاربر مورد نظر روی "شروع چت خصوصی" کلیک نمایید.

Faryan™



شروع ضبط

ردکردن همه



محمد یوسفی

قفل شده



بازکردن محمد یوسفی

بعد از درخواست صحبت پیامی برای مدرس نمایش داده خواهد شد که با کلیک بر روی دکمه قفل و باز کردم قفل میکروفون برای کاربر درخواست کننده فعال خواهد شد.

انتشار دوربین



خصوصی

عمومی



خوش آمدید...


جلسات 09:05:00 | join



پیام چت عمومی



بعد از باز شدن دسترسی توسط مدرس قابلیت شروع مکالمه در جلسه برای شما فعال میگردد که با کلیک بروی میکروفون میتوانید در جلسه صحبت نمایید.

 ©Faryan™

Profile area with a silhouette icon and a vertical toolbar on the right containing icons for chat, participants (with a '2' notification), and a refresh icon.



Chat area with tabs for 'خصوصی' (Private) and 'عمومی' (Public). The 'عمومی' tab is selected. Below the tabs is a text input field with the placeholder text 'خوش آمدید...'



محمد آزادی 🗣️ 👤

با کلیک بر روی وبکم میتوانید تصویر خود را نیز در جلسه به اشتراک بگذارید.

نمود.



🗣️
👤
🗣️

... 🗣️

خصوصی **عمومی** ✕

خوش آمدید...

🔊 🗣️ پیام چت عمومی 🗣️

🔴

🔊 🖱️ 🗣️ 🗣️ +

میتوانید پس زمینه وبکم خود را حذف یا تنظیم کنید.

دوربین
Logi C270 HD WebCam (046d:0825)

کیفیت
متوسط

تنظیمات پس زمینه مجازی




پس زمینه 3

روشنایی

100 0 100-

کل تصویر

شروع اشتراک گذاری



The site will be able to see the contents of your screen

Chrome Tab

Window

Entire Screen

google - Google Search

رایانش هوشمند فریان - رایانش هوشمند فریان

Select a tab to share

در صورتی که می خواهید تمامی صفحات کامپیوتر
خود را با دیگران به اشتراک بگذارید بر روی
Share کلیک و دکمه Entire Screen را کلیک
نمایید.

Also share tab audio

Share

Cancel

شروع ضبط

استایلها

- ...
- 🖱️
- 👉
- ✍️
- 🗑️
- 📏
- ↗️
- T
- 📝
- 🗑️

©Faryan™

جلسات 01:46:43 | join

- 🔇
- 👉
- 🗑️
- 📺
- 👉
- +

پیام چت عمومی

- ☁️⚡️
- 💬
- 👥²
- 🗨️

- 🔄
- 📺

The site will be able to see the contents of your screen

Chrome Tab

Window

Entire Screen



در صورتی که میخواهید صدای کامپیوتر شما برای دیگران به اشتراک گذاشته شود این گزینه را انتخاب نمایید.

Also share system audio



Share

Cancel

شروع ضبط

استایلها

...



انتشار

خصوص

عمومی

خوش آمدید...

@Faryan™

جلسات 01:45:13 | join



پیام چت عمومی





جهت بارگزاری فایل در جلسه کافیت به بخش تنظیمات و روی مدیریت ارائه ها کلیک نمایید.

اشتراک گذاری صفحه خود

بارگزاری/مدیریت ارائهها

شروع یک نظرسنجی

اشتراک گذاری صدا/ویدیو

انتخاب کاربر تصادفی

تنظیمات چیدمان پنجره

تنظیمات

انتشار دوربین

عمومی خصوصی

خوش آمدید...

پیام چت عمومی



به عنوان یک ارائه دهنده شما توانایی بارگذاری انواع پرونده‌های مجموعه آفیس یا پرونده PDF را دارید. ما پرونده PDF را برای بهترین نتیجه توصیه می‌کنیم. لطفا مطمئن شوید که یک ارائه با استفاده از کادر دایره‌ای در سمت چپ انتخاب شده است.

ارائه کنونی

بارگیری



ارسال به چت

کنونی

default.pdf



برای بارگذاری فایل جدید از این قسمت آنرا انتخاب یا به این کادر Drag نمایید.
بعد از انتخاب فایل باید دکمه بارگذاری را کلیک نمایید تا فایل در جلسه بارگذاری شود.



پرونده‌های خود را برای بارگذاری کشیده و در اینجا رها کنید
یا برای جستجو در بین فایل‌ها کلیک کنید

ارائه

بارگذاری

لغو

به عنوان یک ارائه دهنده شما توانایی بارگذاری انواع پرونده‌های مجموعه آفیس یا پرونده PDF را دارید. ما پرونده PDF را برای بهترین نتیجه توصیه می‌کنیم. لطفا مطمئن شوید که یک ارائه با استفاده از کادر دایره‌ای در سمت چپ انتخاب شده است.

ارائه کنونی

بارگیری

	<input type="button" value="ارسال به چت"/>	<input type="button" value="آماده بارگذاری ..."/>	Proposal - academy.pdf	<input checked="" type="radio"/>
	<input type="button" value="ارسال به چت"/>	<input type="button" value="کنونی"/>	default.pdf	<input type="radio"/>

توجه:

حتما دقت کنید فایل های با محتوای فارسی حتما **فرمت PDF** داشته باشند.



پرونده‌های خود را برای بارگذاری کشیده و در اینجا رها کنید
یا برای جستجو در بین فایل‌ها کلیک کنید

انتشار دوربین 📺

... 🔊 خصوصی **عمومی** ✕

خوش آمدید...

جهت درج یک نظرسنجی در سامانه روی این گزینه کلیک کنید.

- اشتراک گذاری صفحه خود 📄
- بارگذاری/مدیریت ارائه ها 📁
- شروع یک نظرسنجی 📊**
- اشتراک گذاری صدا/ویدیو 📺
- انتخاب کاربر تصادفی 🎲
- تنظیمات چیدمان پنجره 📏
- تنظیمات ⚙️

در پنجره باز شده سوال مورد نظر خود را جهت درج در
نظرسنجی وارد نمایید.

انتشار دوربین

نظرسنجی
ورودی سفارشی خاموش

سوالتان را بنویسید (اختیاری) ...

انواع پاسخ

درست / نادرست

الف / ب / پ / ت

بله / خیر / ممتنع

پاسخ تایپ شده

فرمت نظرسنجی خود را انتخاب کنید. به عنوان مثال بله یا بعد از وارد نمودن گزینه های نظرسنجی روی دکمه **شروع** **نظرسنجی** برای ارسال به کاربران کلیک کنید. روی گزینه **"پاسخ تایپ شده"** کلیک کنید.

انواع پاسخ

درست / نادرست

الف / ب / پ / ت

بله / خیر / ممتنع

پاسخ تایپ شده

انتخاب های پاسخ

اجازه برای پاسخ های متعدد به ازای هر پاسخ دهنده؟

بله

خیر

ممتنع

افزودن مورد +

نظرسنجی ناشناس خاموش

شروع نظرسنجی

انتشار دوربین 📺

... 🔊 خصوصی **عمومی** ✕

خوش آمدید...

📺 📺 پیام چت عمومی 📌

جهت درج یک فایل ویدئویی در سامانه روی این گزینه کلیک کنید.

- اشتراک گذاری صفحه خود 📄
- بارگذاری/مدیریت ارائه ها 📄
- شروع یک نظرسنجی 📊
- اشتراک گذاری صدا/ویدئو 📺**
- انتخاب کاربر تصادفی 🎲
- تنظیمات چیدمان پنجره 📏
- تنظیمات ⚙️

+

در این قسمت آدرس مربوط به فایل ویدئویی خود را از آپارات کپی و در این بخش قرار دهید و اشتراک گذاری نمایید.

اشتراک گذاری صدا/تصویر ویدیویی

آدرس ویدیوی اینترنتی

<https://www.aparat.com/JoinIN/>

نکته: ویدیوهای اینترنتی به اشتراک گذاشته شده در ضبط ظاهر نمی‌شوند.

شروع به اشتراک گذاری

- ذخیره 📄
- کپی 📄
- پاک‌سازی 🗑️

🔍 جستجو در چت‌ها

خوش آمدید...

جهت پاک‌سازی محیط چت و یا ذخیره سازی محتوای چت
روی این بخش کلیک نمایید.

🗑️ 🗨️ 🧠 🚗 🌐 🍏 🐶 😊 (+)

🔍 جستجو

سفر و مکان‌ها

☀️	☀️	☀️	☀️	🌅	🌙
☁️	☁️	☁️	☁️	☀️	★
☁️	☁️	☁️	☁️	☀️	☁️
🌈	🌊	🌊	🌊	🌊	☁️
❄️	⚡	🏠	☔	☔	☔
🌊	💧	🔥	🧊	🧊	🧊

اشیاء

شروع ضبط

با مشاهده این آیکن میتوانید مشاهده کنید کدام یک از کاربران صدای جلسه را قطع کرده اند.

شوید که چه کاربری در حال حاضر در جلسه حضور دارند و چه کاربرانی حضور ندارند.

شرکت کنندگان (3)



محمد آزادی (شما)
تدوین

محمد یوسفی
تغییر شده

یاسین خادم
تغییر شده

جهت مشاهده جزئیات کیفیت اتصال روی این گزینه کلیک نمایید.

خوش آمدید...

در این پنجره می توانید جزئیات مربوط به کیفیت اینترنت خود را مشاهده نمایید.



وضعیت اتصال

گزارش‌های جلسه

گزارش‌های من

وضعیت اتصال

نرخ بارگیری صدا
↓ 35k

نرخ بارگذاری صدا
↑ 6k


نرخ بارگیری ویدیو
↓ 0k

نرخ بارگذاری ویدیو
↑ 0k

بسته‌های گم شده
6

Jitter
ms 33

با استفاده از TURN
خیر



کپی آمار



پیام چت عمومی



جهت مشاهده تنظیمات جلسه به صورت شخصی سازی شده روی این گزینه و سپس تنظیمات کلیک نمایید.

خوش آمدید...

تنظیمات

ذخیره

بستن

برنامه

برنامه 

آگاه‌سازی‌ها 

صرفه‌جویی در مصرف داده 

انیمیشن‌ها

فیلترهای صوتی برای میکروفون

حالت تیره

زبان برنامه

روشن

روشن

خاموش

فارسی 



90%


اندازه قلم

اگر میخواهید تنظیمات مربوط به منابع اینترنت خود را اعمال کنید بر روی این گزینه کلیک کنید.

صرفه‌جویی در مصرف داده

برنامه 

آگاه‌سازی‌ها 

صرفه‌جویی در مصرف داده 

برای صرفه‌جویی در مصرف پهنای باند اینترنت، آنچه را که باید نمایش داده شود انتخاب کنید.

فعال‌سازی دوربین‌های دیگر شرکت‌کنندگان

روشن

فعال‌سازی اشتراک‌گذاری دسکتاپ دیگر شرکت‌کنندگان

روشن

در این بخش می‌توانید مشخص کنید که آیا تمایل دارید وبکم دیگران یا صفحه نمایش به اشتراک گذاری شده توسط آنها را مشاهده کنید یا خیر!

و در انتها در صورتی که کامپیوتر شما چند میکروفون یا چند اسپیکر داشت با کلیک روی فلش این آیکن می توانید تنظیم کنید که کدام میکروفون یا بلندگو را میخواهید در این جلسه استفاده نمایید.

میکروفون‌ها

- ✓ ...Default - Microphone (3- Logitech USB
- ...Communications - Microphone (3- Logit
- ... Microphone (3- Logitech USB Headset)

بلندگوها

- ✓ ...Default - Speakers (3- Logitech USB H
- ...Communications - Speakers (3- Logitec
- Speakers (Synaptics HD Audio)
- ...Speakers (3- Logitech USB Headset) (0

→ ترک صدا

خوش آمدید...

با تشکر از توجه شما